

= exact

Partner Marketing Guidelines Exact Online App Store



Partner Marketing Guidelines Exact Online App Store


Welkom bij de Partner Marketing Guidelines van de Exact Online App Store. We waarderen de samenwerking met jou als App Store partner. Deze richtlijnen zijn ontwikkeld om ervoor te zorgen dat onze gezamenlijke marketinginspanningen succesvol, consistent en doeltreffend zijn.

Deze richtlijnen dienen als leidraad voor het begrijpen van de gedeelde waarden, doelen en verwachtingen tussen Exact en je organisatie. Ons doel is niet alleen om producten en diensten te promoten, maar om een duurzame relatie op te bouwen die waarde toevoegt aan onze gezamenlijke klanten.

In dit document vind je essentiële principes die de basis vormen voor relevante content. Met deze richtlijnen zorgen we ervoor dat onze gezamenlijke inspanningen effectief zijn, maar ook duurzame groei en wederzijdse voordelen stimuleren.

In het eerste deel van dit document nemen we je mee in de benodigde marketing content voor publicatie in de Exact Online App Store. In het tweede deel lichten we toe wat de merkrichtlijnen zijn.

Neem de tijd om deze Partner Marketing Guidelines door te nemen en aarzel niet om [per e-mail](#) contact met ons op te nemen bij eventuele vragen.



Voorwaarden marketing content Exact Online App Store



Benodigde informatie registratie app

Momenteel bevind je je in de marketingbeoordeling van je app. Om ervoor te zorgen dat je app gemakkelijk door klanten kan worden gevonden, vragen we je enkele belangrijke gegevens in te vullen. Bij het invullen van je marketinggegevens vind je aan de linkerkant een uitschuifmenu met een checklist voor de verplichte velden. Zijn alle velden gevuld dan kun je de content versturen ter goedkeuring.



Controleer alle grammatica, interpunctie en tekst die je gebruikt bij het beschrijven van de app.

Zowel bij de publicatie van een nieuwe app als wijzigingen bij een bestaande app reviewen wij de content.

ONTWIKKELEN APPKOPPELING LATEN BEOORDELEN **PUBLICEREN**



Marketingbeoordeling

Bewerken

Naam van de app

Geef de naam van je app op. Kortere namen zijn meestal effectiever. Je mag de naam Exact (Online) niet gebruiken in de naam van je app.

Bedrijfsnaam

Noteer hier je bedrijfsnaam.

Website

Verwijs met deze URL door naar de algemene pagina van je bedrijf. Mocht deze niet aanwezig zijn verwijs dan door naar de algemene pagina van de app.

Korte omschrijving zowel NL/ENG

Omschrijf hier het doel van je app (100 tekens), deze wordt samen met de naam en het logo getoond in het app overzicht.

Voeg marketingcontent toe en laat dit beoordelen. Je krijgt een melding als je wijzigingen moet aanbrengen [Verstuur](#)

Contact

Naam van de app*
Mijn app

Bedrijfsnaam*
Mijn company

Website*
http://www.mijnapp.nl

Korte omschrijving Nederlands*
Mijn app voor import

Korte omschrijving Engels
My app for import

[Opslaan](#) [Annuleren](#)

Voordelen

Noem hier een voordeel van je app. Dit veld wordt niet getoond in de Exact Online App Store.


Wat is Mijn app? NL/ENG

Geef hier een omschrijving van je app en de voordelen (minimaal 500 en maximaal 1400 tekens). Noteer hier het doel, de functie en eigenschappen van je app. Het gaat hier om een functionele omschrijving van je app, niet een commerciële omschrijving.

Let op, de volgende zaken zijn niet toegestaan om te verwerken in je omschrijving.

- + URL's
- + Contactgegevens
- + Prijzen

Voeg marketingcontent toe en laat dit beoordelen. Je krijgt een melding als je wijzigingen moet aanbrengen Verstuur

Wat zijn de voordelen? 

- Voordeel 1
- Voordeel 2
- Voordeel 3

Wat is Mijn app?

Geef een korte omschrijving van je app (Nederlands)*

Met mijn app kun je op een eenvoudige manier gegevens importeren

Geef een korte omschrijving van je app (Engels)

Through my app you can easily import data

Opslaan Annuleren

Logo

Upload een productlogo van de app in PNG-formaat (transparante achtergrond). Gebruik voor een optimaal resultaat afbeeldingen met een resolutie van minimaal 600px (breed) en 300px (hoog), wat neerkomt op een beeldverhouding van 5:2.

Je mag de afbeeldingen niet gebruiken om woorden als 'Nieuw' te presenteren. Daarnaast is het niet toegestaan het Exact logo te verwerken in het productlogo. Wanneer het om een middleware-oplossing gaat, moet naast het productlogo ook je bedrijfsnaam of bedrijfslogo hierin verwerkt zijn.

Let op: het is enkel mogelijk om één logo toe te voegen. Verwerk daarom geen pay-off of teksten in je logo die gebonden zijn aan één taal.



What to do

Partner **XY**
E-commerce



What not to do

Partner **XY** **NIEUW**
E-commerce

Partner **XY**
E-commerce
=exact

Partner website

Vereist

- + Introductie tekst
- + Voordelen van de app in combinatie met Exact Online
- + Stappenplan implementatie
- + Koppeling naar Exact website
- + Klant quotes

Optioneel

- + Klantvideo
- + Video met toelichting app
- + Tarieven
- + Security/privacybeleid
- + Algemene tekst Exact

Partner website

Omdat de ruimte om een omschrijving te geven beperkt is vragen wij je als partner een specifieke landingspagina te maken betreft je koppeling en integratie met Exact. Om ervoor te zorgen dat klanten gemakkelijk alle relevante informatie kunnen vinden vragen wij je een aantal onderdelen mee te nemen.

Vanuit de Exact Online App Store hangt de koppeling naar de betreffende pagina achter de knop 'Meer informatie'. De URL van deze pagina kun je invoeren onder het tabblad 'Appkoppeling'.

Als je meer dan één app hebt, moet je één landingspagina maken met aparte links naar elke app.

ONTWIKKELEN

APPKOPPELING

LATEN BEOORDELEN

PUBLICEREN

Overige verplichte Velden

Omdat we de Exact Online App Store vernieuwd hebben, worden niet alle velden meer getoond. In de marketing content moeten diverse velden echter nog wel gevuld worden.

Aan de linkerkant vind je een uitschuifmenu met een overzicht van de verplichte velden. Is alles ingevuld dan kan het formulier worden verstuurd ter goedkeuring.

Op de volgende pagina's toelichting op de verplichte velden die niet meer getoond worden in de Exact Online App Store.

Voeg marketingcontent toe en laat dit beoordelen. Je krijgt een melding als je wijzigingen

Checklist marketinggegevens

Alleen verplichte velden weergeven

Appdetails

- Naam van de app*
- Logo van de app*
- Bedrijfsnaam*
- Website*
- Korte omschrijving (Nederlands)*

Voordelen

Wat zijn de voordelen?

- Noem de belangrijkste voordelen voor klanten (Nederlands)*

Wat is Mijn app?

- Noem korte beschrijving van je app (Nederlands)*

Prijs

Opstart kosten

- Prijs*
- Omschrijving van de prijs (Nederlands)*
- Omschrijving van de prijs (Engels)*
- Details van het tariefplan (Nederlands)*
- Details van het tariefplan (Engels)*

Support

Hoe neem ik contact op met de supportafdeling?

- Leg uit hoe je klantondersteuning werkt (Nederlands)*

Checklist verbergen

voordelen?

- Voordeel 1
- Voordeel 2
- Voordeel 3

Mijn app?

een korte omschrijving van je app (Nederlands)*

ijn app kun je op een eenvoudige manier gegevens importeren

een korte omschrijving van je app (Engels)

gh my app you can easily import data

Opslaan Annuleren

Prijs

Selecteer het blok Opstartkosten en vul de verplichte velden (met een rood sterretje).

Dit veld wordt niet getoond in de Exact Online App Store.

Voeg marketingcontent toe en laat dit beoordelen. Je krijgt een melding als je wijzigingen moet aanbrengen

VOORDELEN	INTEGRATIE	PRIJS	SUPPORT
-----------	------------	-------	---------

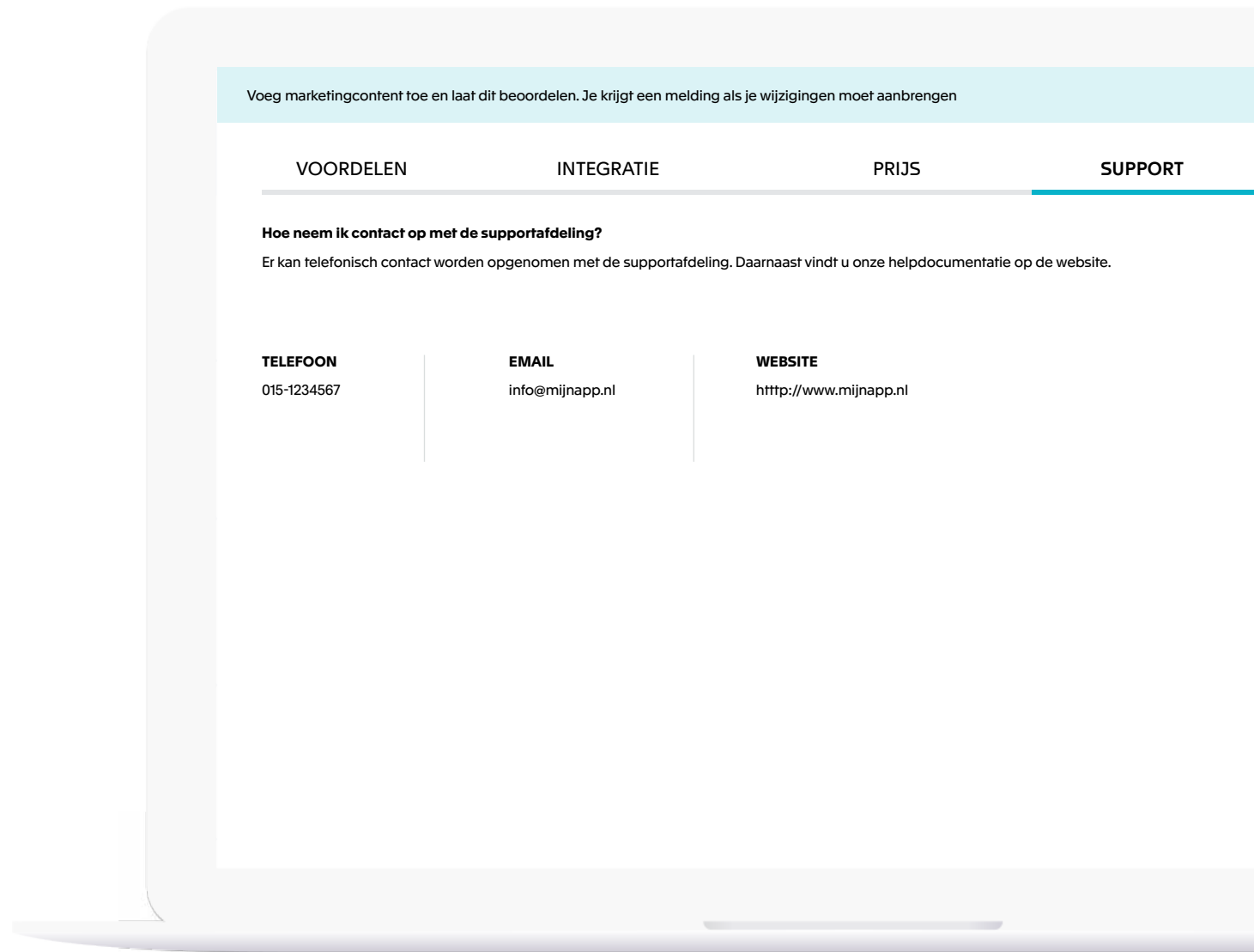
Hoeveel kost de app?
Kunnen gebruikers een gratis proefabonnement aanvragen? Nee

OPSTARTKOSTEN		TARIEFPLAN A
<p>€ 0</p> <p>Geen opstartkosten</p>	<p>Prijs* € 0</p> <p>Omschrijving van de prijs (Nederlands)* Geen opstartkosten</p> <p>Omschrijving van de prijs (Engels)* No setup fee</p>	<p>Prijs* €</p> <p>Omschrijving van de prijs (Nederlands)*</p> <p>Omschrijving van de prijs (Engels)*</p>
<p>Voor implementatie berekenen wij geen kosten. Kosten zijn inbegrepen in de licentiekosten.</p>	<p>Details van de opstartkosten (Nederlands)* Voor implementatie berekenen wij geen kosten. Kosten zijn inbegrepen in de licentiekosten.</p> <p>Details van de opstartkosten (Engels)* No charges for implementation. Charges are included in the subscription</p> <p><input type="button" value="Opslaan"/> <input type="button" value="Annuleren"/></p>	<p>+</p>

Support

Selecteer en vul het veld 'Hoe neem ik contact op met de supportafdeling?':

Dit veld wordt niet getoond in de Exact Online App Store.





Communicatie rondom benoeming partnership

Bij het delen van berichten over nieuwe partnerschappen is het belangrijk dat aankondigingen altijd vooraf ter controle worden gedeeld met Exact. Door vooraf het bericht te delen willen we consistentie en nauwkeurigheid waarborgen in de communicatie rondom onze samenwerkingen.

Mocht er behoefte zijn aan input vanuit Exact voor het bericht dan ontvangen wij dit verzoek graag per e-mail.

Google Ad

De merknaam Exact is beschermd door het handelsmerk en kan niet worden gebruikt zonder officiële toestemming van Exact.

Het is niet toegestaan om te bieden op de merknaam Exact in zoekwoorden in je zoekcampagnes. Respecteer dit beleid, anders verlies je het recht om de merknaam Exact te gebruiken in je advertentieteksten. Wanneer je gebruik maakt van Dynamic Search Ads in Google Ads, is het belangrijk om de zoekterm 'Exact' uit te sluiten.

Doormiddel van geautomatiseerde tracking software wordt er dagelijks gecontroleerd op het gebruik van de zoekwoorden. Mochten er activiteiten niet voldoen aan de richtlijnen dan zul je daarover per e-mail over op de hoogte worden gesteld.



Voorwaarden externe communicatie



Logo gebruik Exact

Logo Exact

Het Exact logo bestaat uit ons woordmerk (=Exact), ingesloten in een tab die een integraal onderdeel vormt van ons logo. Het voorkeurslogo is een wit woordmerk op een rode tab, maar het kan ook omgekeerd zijn als het op die manier beter opvalt.

Voeg nooit zelf elementen toe die de integriteit van ons logo kunnen ondermijnen.

Gebruik het logo nooit in lopende tekst. Gebruik in plaats daarvan het woord "Exact" (met hoofdletters) wanneer je communiceert over ons bedrijf. Gebruik nooit het gelijkheidsteken uit ons logo als grafisch element.

Het Exact logo kan je [hier downloaden](#).

Hoe gebruik je het Exact Partner logo?

Om een duidelijk onderscheid te maken tussen de communicatie van Exact en die van onze partners, hebben we een partnerlogo ontworpen.

Binnen Exact hebben we een breed scala aan type partner. Om het voor klanten duidelijk te maken om welke partner het gaat werken we met verschillende logo's.

Voor Exact Online App Store partners geldt alleen een 'partner logo' (zoals hiernaast afgebeeld). Het is niet toegestaan om andere partner logo's te gebruiken in communicatie-uitingen.

Het Partner logo kan je [hier downloaden](#).

Partner logo

Alle logo's zijn uitgevoerd in Exact rood met zwarte tekst. Houd er rekening mee dat deze kleuren alleen als effen kleuren kunnen worden gebruikt. Gebruik geen tinten.

Minimumgrootte

Om ervoor te zorgen dat het partnerlogo leesbaar wordt weergegeven, mag het logo nooit kleiner zijn dan 15 mm (print) of 120 px (digitaal). Het Exact partnerlogo kan nooit groter zijn dan het logo van de partner.



What to do

=exact



What not to do



Exact Online

Exact Online

~~= lorem ipsum dolorum
= lipsumaritatias eumdolut pelesedis
= aut venia nam aliquediam etquamus
= sed eium inrera nonemosa~~

Achtergronden

We leveren alle logo's met een witte achtergrond rond het logo. Opmerking voor de ontwerper: alle logo's worden gemaakt in Illustrator met het nieuwe vi raster. Zorg ervoor dat de witte ruimte rond het logo 1 raster is, vergelijkbaar met de ruimte tussen de 'partner type text' en het Exact logo en de redline. Als je vragen hebt, laat het me weten.

Bij Exact werken we graag samen met onze partners om onze krachten te bundelen voor grotere doelen. Om dat goed te kunnen doen is het belangrijk om duidelijk te houden wie de afzender is. Daarom benadrukken we graag dat het Exact logo een intellectueel eigendom is van Exact en alleen gebruikt mag worden om te communiceren dat Exact je evenement sponsort.



What to do

Witte/ egale achtergrond



Rode achtergrond



Foto achtergrond



What not to do

Contrast is niet goed



Schaduw achter het logo



Tekst binnen de witruimte van logo





Marketing & communicatie

Algemene communicatie tekst Exact

Over Exact

Exact ontwikkelt cloud software voor kleine en middelgrote bedrijven en hun accountants. De producten automatiseren bedrijfsprocessen: denk aan financiële en HR-processen. Maar ook aan specifieke ERP-oplossingen voor handel, productie, projecten en bouw. Dat levert niet alleen tijdswinst op, maar ook inzicht. Zo kunnen klanten efficiënt werken, onderbouwde beslissingen nemen en verder groeien. Inmiddels vertrouwen ruim 675.000 bedrijven, voornamelijk in Nederland, België en Duitsland, op Exact's software.

Exact is in 1984 opgericht in Delft, waar het hoofdkantoor nog altijd gevestigd is. Dagelijks werken ruim 2.000 ambitieuze professionals aan innovatie. Verantwoord ondernemen, met respect voor elkaar, het milieu en de samenleving staat daarbij centraal.

Meer informatie: www.exact.nl

Domeinnamen

Om ervoor te zorgen dat Exact niet wordt gezien als afzender of eigenaar van een niet Exact website, mag je de naam Exact niet gebruiken in je domeinnaam.

Natuurlijk kunt je de merknaam Exact wel gebruiken in onderliggende pagina's van je website, dus na de schuine streep.

Domeinnamen

What to do

partnerx.com/exact
partnerx-for-manufacturing.com/exact

What not to do

Exactpartnerx.com
Exact.partnerx.com
Exact-for-production.com

Sociale media

Als je social media-kanalen en/of (hash)tags aanmaakt, zorg er dan voor dat dit alleen je bedrijf en de merken identificeert. Het moet duidelijk zijn dat de afzender van de post de partner is.

Sociale media

What to do

@partnerx
#partnerxmarketing

What not to do

@partnerxexact
#partnerxecact





Exact

Molengraaffsingel 33
2629 JD Delft
Nederland

Tel: 0800 – 66 54 631
Email: info@exactonline.nl
Website: www.exact.com/nl

© Exact Group B.V., 2024. Alle rechten voorbehouden. Alle hierin vermelde merken en handelsnamen behoren toe aan de respectievelijke eigenaren.
AANB_24025

Exact ontwikkelt cloud software voor kleine en middelgrote bedrijven en hun accountants. De producten automatiseren bedrijfsprocessen: denk aan financiële en HR-processen. Maar ook aan specifieke ERP-oplossingen voor handel, productie, projecten en bouw. Dat levert niet alleen tijdwinst op, maar ook inzicht. Zo kunnen klanten efficiënt werken, onderbouwde beslissingen nemen en verder groeien. Inmiddels vertrouwen ruim 675.000 bedrijven, voornamelijk in Nederland, België en Duitsland, op Exact's software.

Exact is in 1984 opgericht in Delft, waar het hoofdkantoor nog altijd gevestigd is. Dagelijks werken ruim 2.000 ambitieuze professionals aan innovatie. Verantwoord ondernemen, met respect voor elkaar, het milieu en de samenleving staat daarbij centraal.

Exact. Cloud business software.